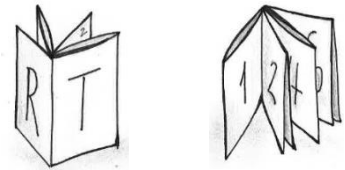


Faltanleitung Heftchen

So sieht dein Blatt zu Beginn aus:

9'S	5'S	4'S	3'S
Rück- seite (R)	Titel- seite (T)	S.1	S.2

So sollte Dein Heft am Ende aussehen:



1. Falte das Blatt zuerst „waagrecht“ entlang der längeren Mittellinie (schau genau hin, diese ist in der Mitte gestrichelt) auf die Hälfte. Die bedruckte Seite sollte außen sein.

Klappe es danach wieder auf.

2. Falte das Blatt nun „senkrecht“ entlang der kürzeren Mittellinie auf die Hälfte. Wieder soll die bedruckte Seite außen sein.

3. Nun schau genau hin: die Mittellinie zwischen der Titelseite und Seite 5 bzw. auf der Rückseite zwischen Seite 4 und Seite 1 ist gestrichelt. Schneide nun entlang der gestrichelten Linie an der geschlossenen Seite bis zur Mitte ein (roter Strich).

4. Nun falte die offenen, äußeren Blattseiten wie in der nebenstehenden Zeichnung zur Mitte.

Öffne danach alles wieder.

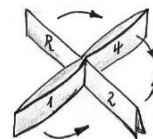

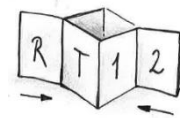
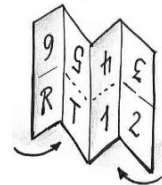
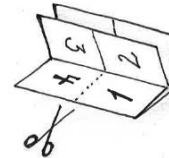
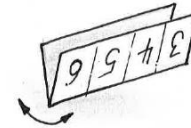
Dein Blatt hat jetzt in der Mitte einen kleinen Schlitz.

5. Falte nun noch einmal wie zu Beginn das Blatt waagrecht.

6. Wenn du von oben auf das Blatt schaust siehst du eine Lücke. Fasse an den beiden geschlossenen Seiten an und schiebe sie beide zur Mitte.

7. Nun sieht man von oben eine Art „Plus“. Falte die Außenseiten nach vorn bzw. nach hinten. Dein Buch ist fertig!

8. Schau dir dein Heftchen genau an. Kannst du alle Aufgaben lösen?



Unsere Heftchen wurden von Laura Bergt im Rahmen ihres FÖJs (Freiwilligen Ökologischen Jahres) 2019/2020 zu vielen verschiedenen Themen erstellt. Wir wünschen viel Spaß und viele neue Erkenntnisse!



Sächsische Landesstiftung
Natur und Umwelt

Laura Bergt hat 2019/2020 ein Freiwilliges Ökologisches Jahr (FÖJ) bei den Umweltmobilen der Sächsischen Landesstiftung Natur und Umwelt absolviert. Dabei hat sie Fold-Heftchen zu folgenden Themen angefertigt:

- Wiesen Tiere
- Wiesen Pflanzen
- Wald Tiere
- Wald Pflanzen
- Boden Tiere
- Boden Tausendfüßer
- Papier
- Plastik und Recycling

KinderUmweltBus

**Umweltmobil
Planaria**